

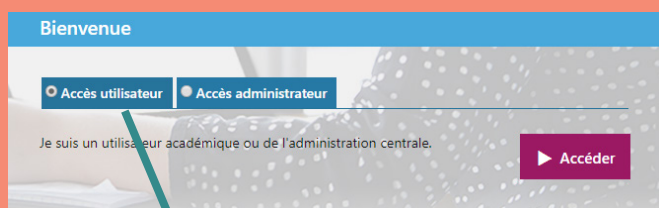


JE PARTICIPE À UNE CLASSE VIRTUELLE

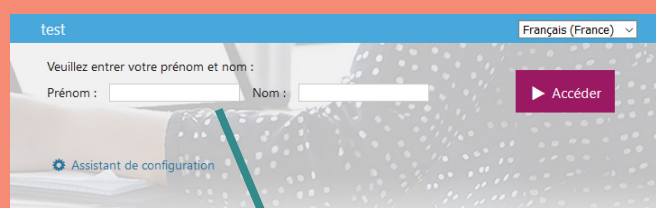
Ma classe virtuelle



Vous avez reçu un mail avec une invitation à rejoindre une classe virtuelle. Cliquez sur le bouton **▶ Accéder** pour rejoindre la classe.



Pour les **personnels du Ministère de l'Éducation nationale**, cliquer sur **Accès utilisateur** puis **Accéder** pour entrer dans la classe virtuelle.



Pour les **personnes extérieures au Ministère de l'Éducation nationale**, renseigner nom et prénom pour pouvoir accéder à l'activité.




Avant la classe


A la réception de l'invitation par mail à rejoindre l'activité, il est recommandé de cliquer sur le bouton **Assistance technique**

Un test préalable du micro et/ ou casque garantira le suivi de la classe virtuelle sans incident technique.


Indiquez la façon dont vous entendez: **Musique**



Haut-parleurs



Écouteurs



Autre / spécialisé


Il est possible de rejoindre une activité via téléphone. Dans ce cas, un numéro apparaît à l'écran. Il faut alors le composer pour rejoindre la classe virtuelle.



Une fois dans la classe, il est possible de cliquer sur la main pour demander la parole ou exprimer un état.



Le chat permet d'interagir avec les autres utilisateurs de la classe virtuelle. Cela permet de communiquer soit avec l'ensemble des participants, soit avec les animateurs uniquement.



Retrouvez plus d'informations sur le site du pôle FOAD

<https://foad.phm.education.gouv.fr>

Dans l'offre de services **Ma cl@sse virtuelle**